

東証プライム・名証プレミア

証券コード：6134

2023年度 上期 株式会社 FUJI 決算説明資料

2023年11月



目次

- ◆ 1. 2023年度 上期決算概要
- ◆ 2. 2023年度 通期業績予想



 1. 2023年度 上期決算概要

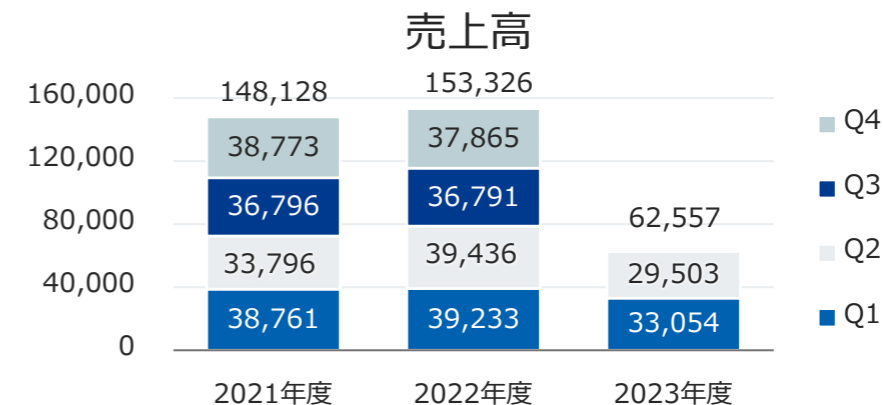
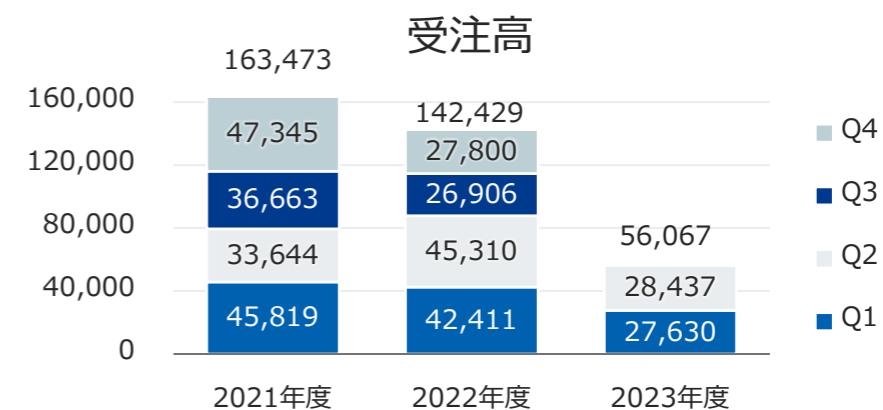


2023年度 上期 業績

■ 世界的な設備需要の低迷により、減収減益

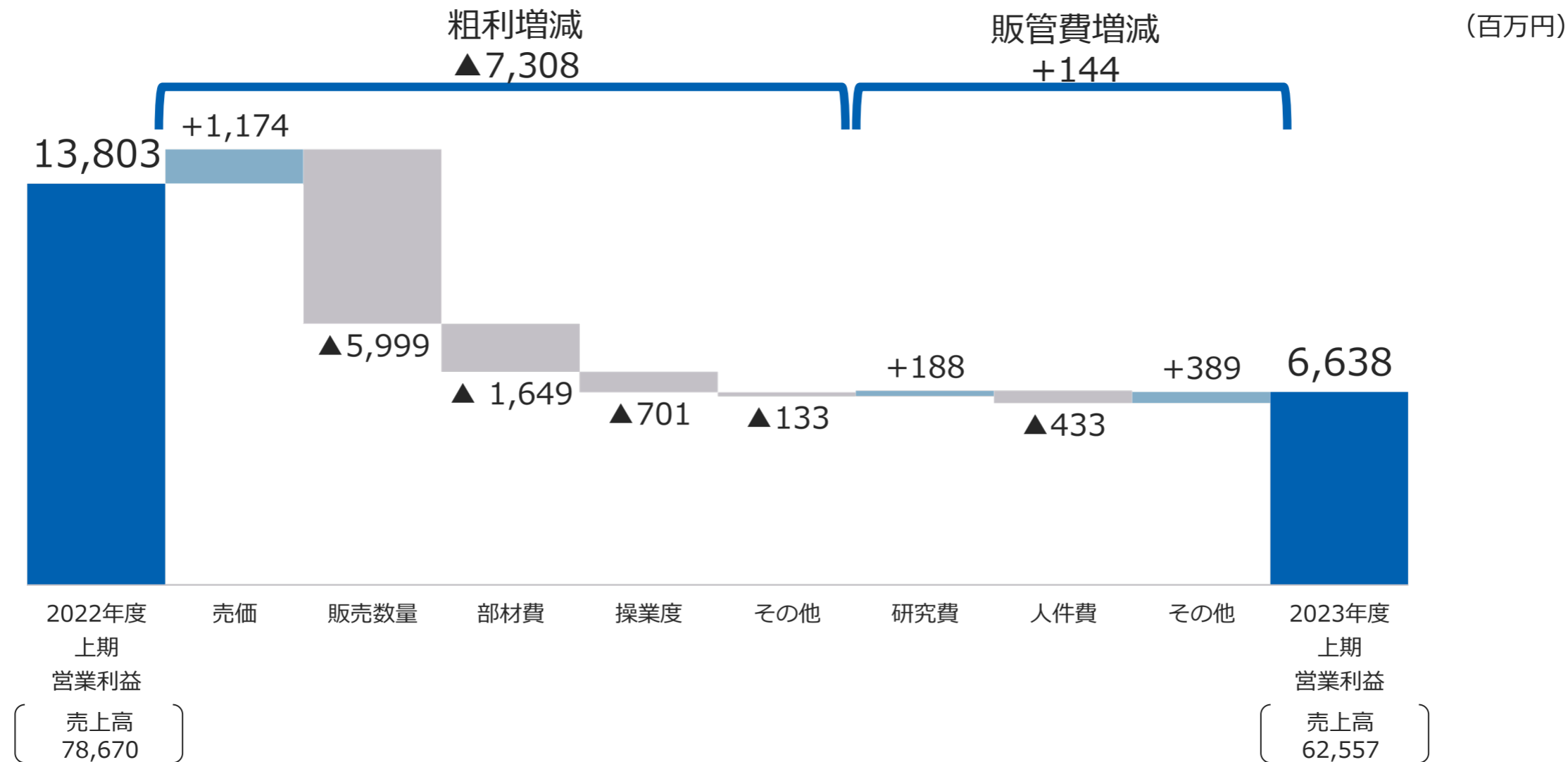
(百万円)

| | 2022年度 上期実績 | 2023年度 上期実績 | 対前年同期 | |
|--------|----------------|----------------|---------|--------|
| | | | 増減額 | 増減率 |
| 受注高 | 87,722 | 56,067 | ▲31,655 | ▲36.1% |
| 売上高 | 78,670 | 62,557 | ▲16,112 | ▲20.5% |
| 営業利益 | 13,803 | 6,638 | ▲7,164 | ▲51.9% |
| 経常利益 | 15,992 | 7,815 | ▲8,177 | ▲51.1% |
| 四半期純利益 | 11,180 | 5,243 | ▲5,937 | ▲53.1% |



営業利益増減分析

■ 顧客MIXによる売価改善の一方で、材料費高騰・販売数量減の影響が大きく7,164百万円の減益



B/Sサマリー

(百万円)

| | 2022年度期末 | 2023年度Q2期末 | 対前期増減額 | 増減要因など |
|-----------|----------|------------|--------|----------------------|
| 流動資産 | 176,750 | 169,181 | ▲7,569 | |
| 現金及び預金 | 59,784 | 57,684 | ▲2,100 | |
| 受取手形及び売掛金 | 42,089 | 38,725 | ▲3,364 | 債権回収ならびに売上減少のため |
| たな卸資産 | 61,846 | 63,874 | +2,028 | |
| 未収消費税等 | 7,429 | 2,907 | ▲4,522 | |
| 固定資産 | 77,416 | 84,831 | +7,414 | |
| 有形固定資産 | 28,271 | 32,682 | +4,411 | 建設仮勘定 +3,606 |
| 無形固定資産 | 24,269 | 23,522 | ▲747 | |
| のれん | 10,570 | 10,017 | ▲553 | |
| 投資その他の資産 | 24,875 | 28,625 | +3,750 | 投資有価証券 +4,137 |
| 資産合計 | 254,167 | 254,012 | ▲155 | |
| 流動負債 | 27,569 | 25,117 | ▲2,451 | |
| 支払手形及び買掛金 | 9,084 | 6,462 | ▲2,621 | 部材発注の減少 |
| 未払法人税等 | 3,825 | 2,111 | ▲1,714 | |
| 固定負債 | 1,493 | 1,930 | +437 | 繰延税金負債 +407 |
| 純資産 | 225,104 | 226,964 | +1,859 | |
| 株主資本 | 209,873 | 205,783 | ▲4,090 | 自己株式取得分 ▲5,485 |
| その他の包括利益 | 15,114 | 21,058 | +5,943 | 円安による為替換算調整勘定 +3,864 |
| 負債純資産合計 | 254,167 | 254,012 | ▲155 | |
| 自己資本比率 | 88.5% | 89.3% | - | |

ロボットソリューション事業

自動車や家電製品、通信端末など身近な電子製品。これらの製造に必要不可欠となるのが、プリント基板に電子部品を装着する電子部品実装ロボットです。

FASFORD
TECHNOLOGY



DBシリーズ



AIMEXR




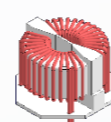

sFAB-SH



NXTR



NXT
Fuji Scalable Placement Platform

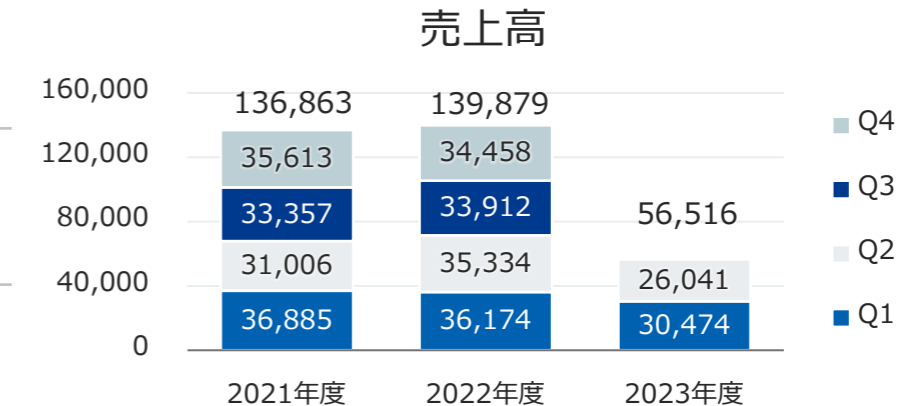
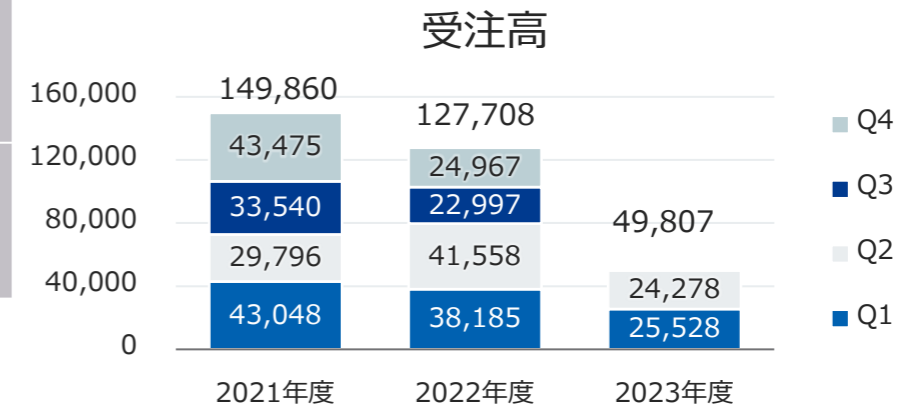


ロボットソリューション事業

■ エレクトロニクス需要の世界的な低迷により、主に中国・他アジアで設備投資が軟調に推移

(百万円)

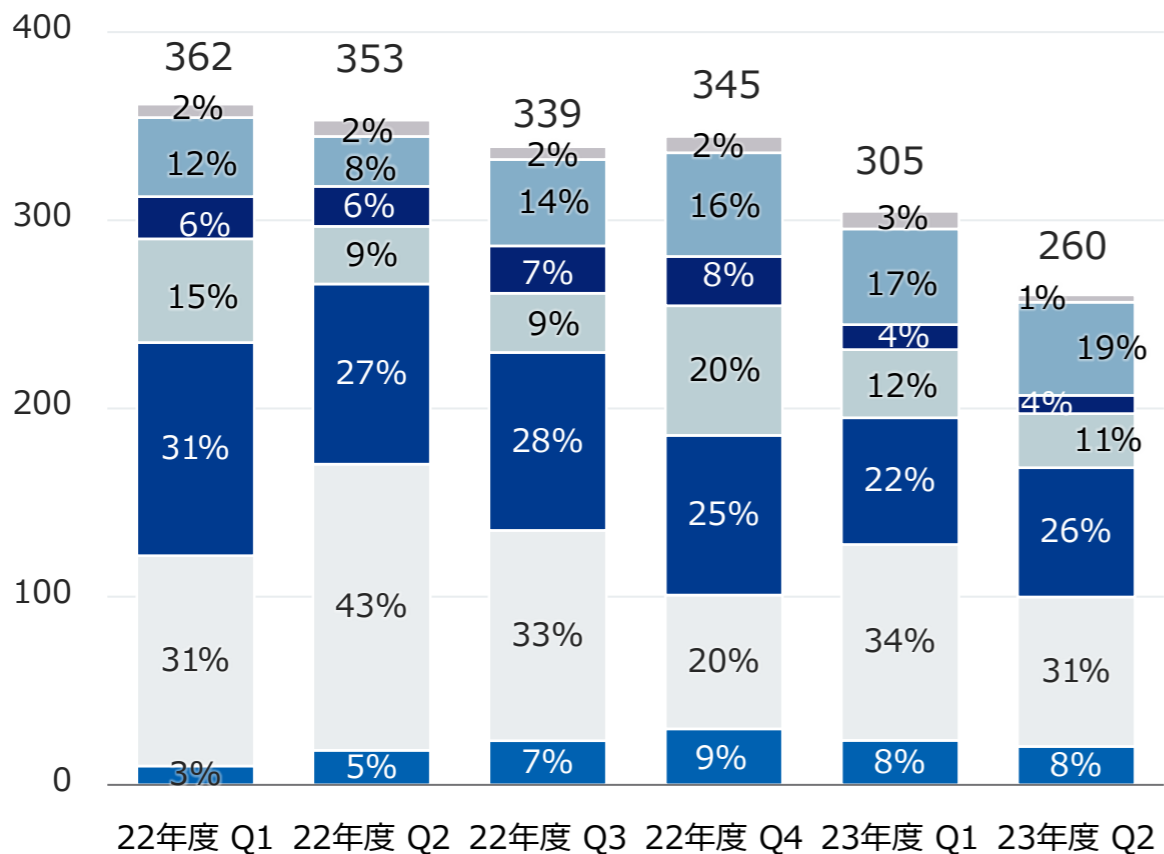
| | 2022年度 上期実績 | 2023年度 上期実績 | 対前年同期 | |
|------|----------------|----------------|---------|--------|
| | | | 増減額 | 増減率 |
| 受注高 | 79,743 | 49,807 | ▲29,936 | ▲37.5% |
| 売上高 | 71,508 | 56,516 | ▲14,992 | ▲21.0% |
| 営業利益 | 15,885 | 9,103 | ▲6,782 | ▲42.7% |
| 受注残高 | 65,533 | 38,418 | ▲27,114 | ▲41.4% |



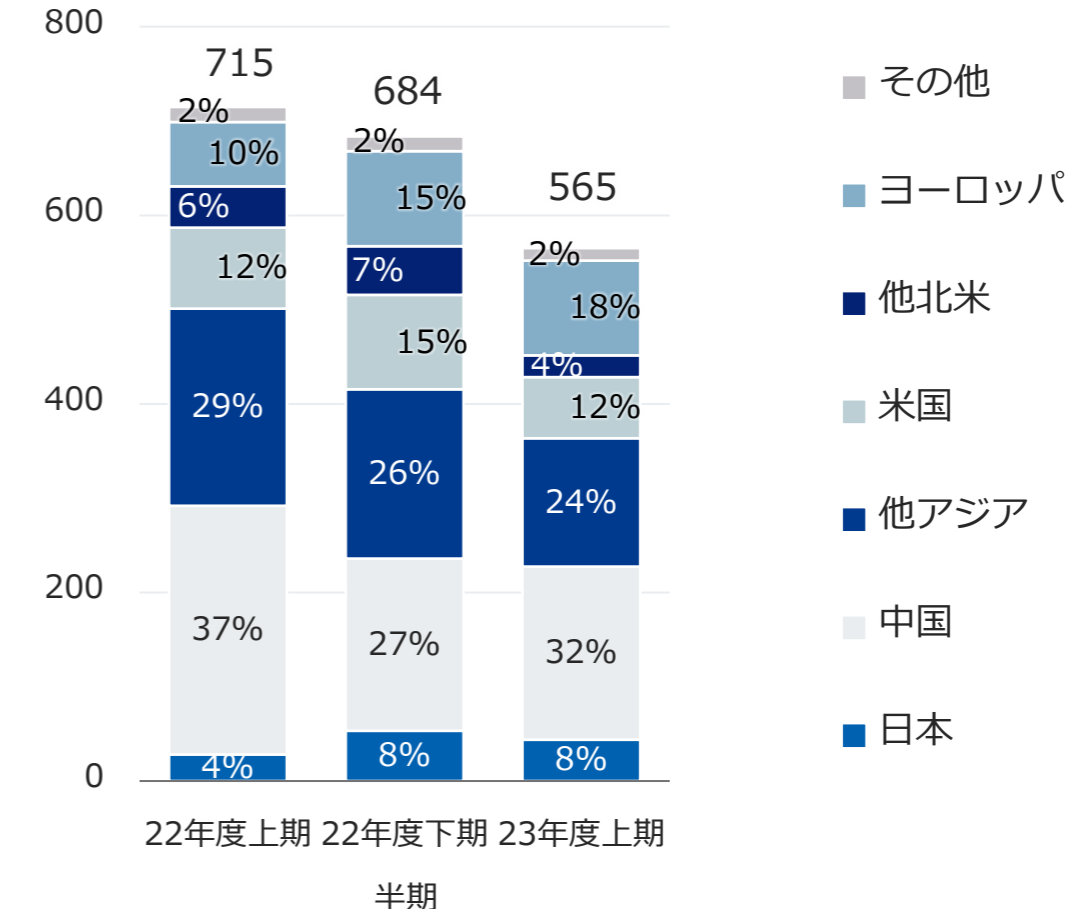
ロボットソリューション事業 地域別売上高

- 欧州・日本：一定量の需要を確保
- 中国・他アジア：需要低迷が顕著

(億円)



(億円)

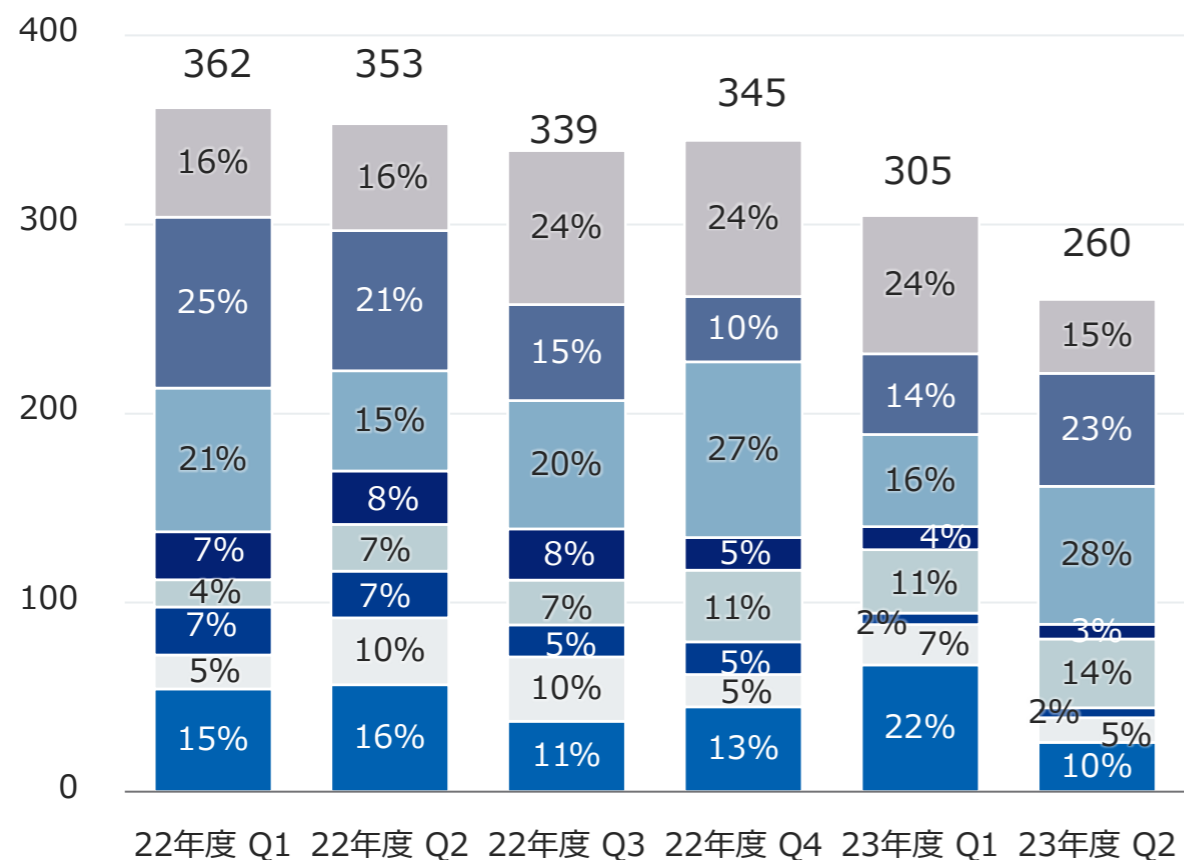


ロボットソリューション事業 業種別売上高

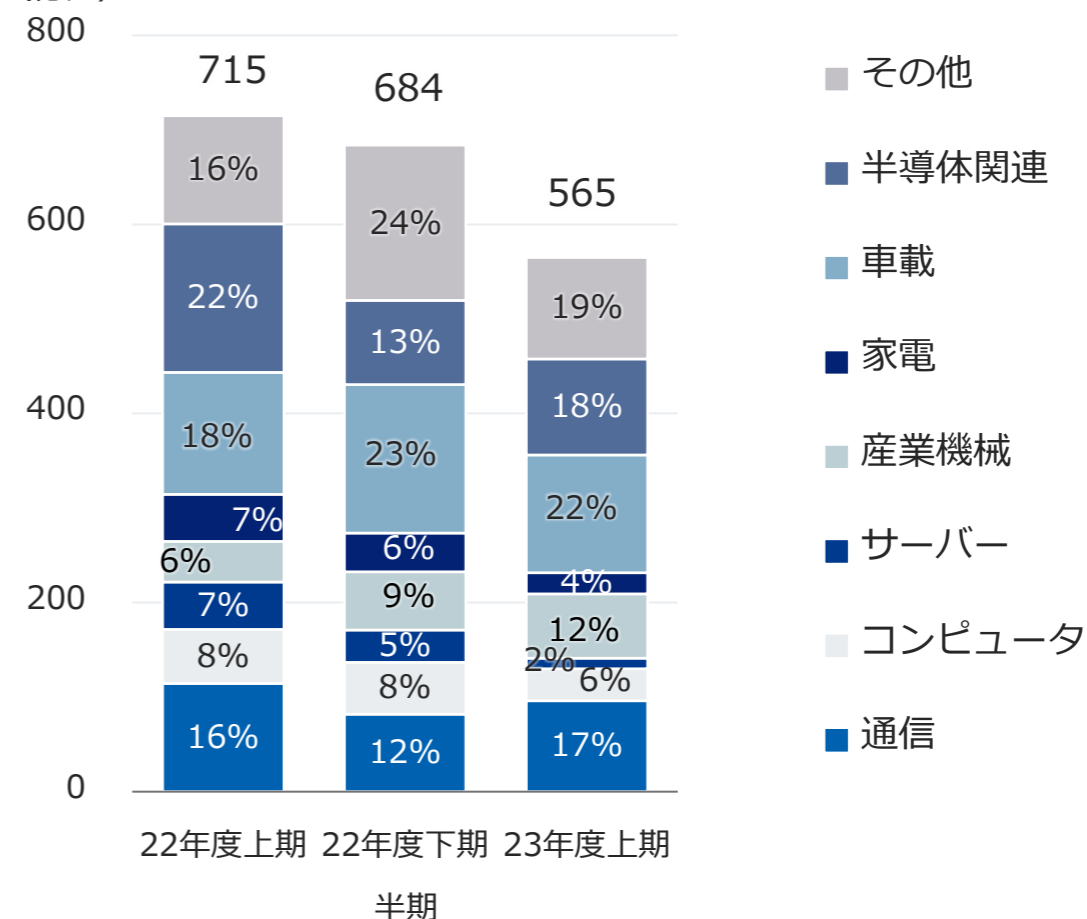
■ 通信・コンピュータ・サーバーの設備需要に一服感

■ 半導体関連は低調に推移

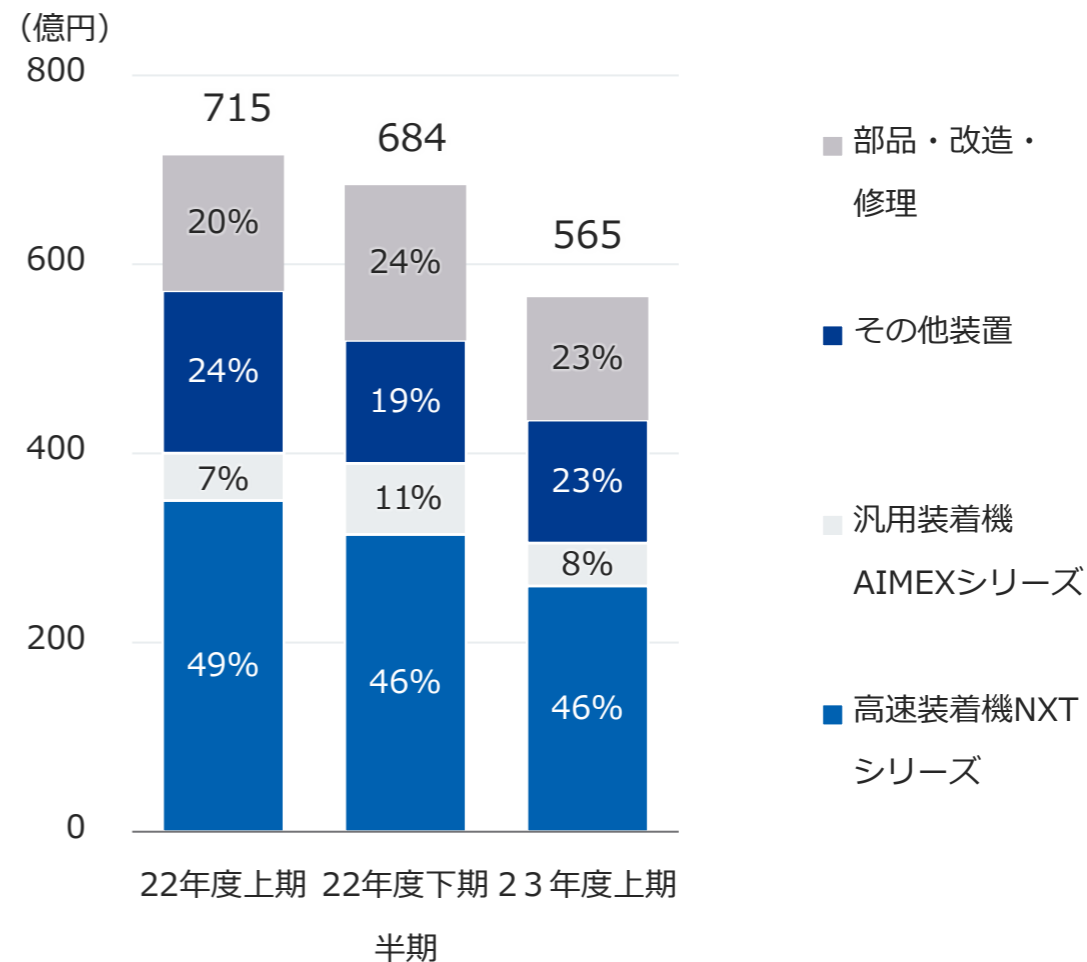
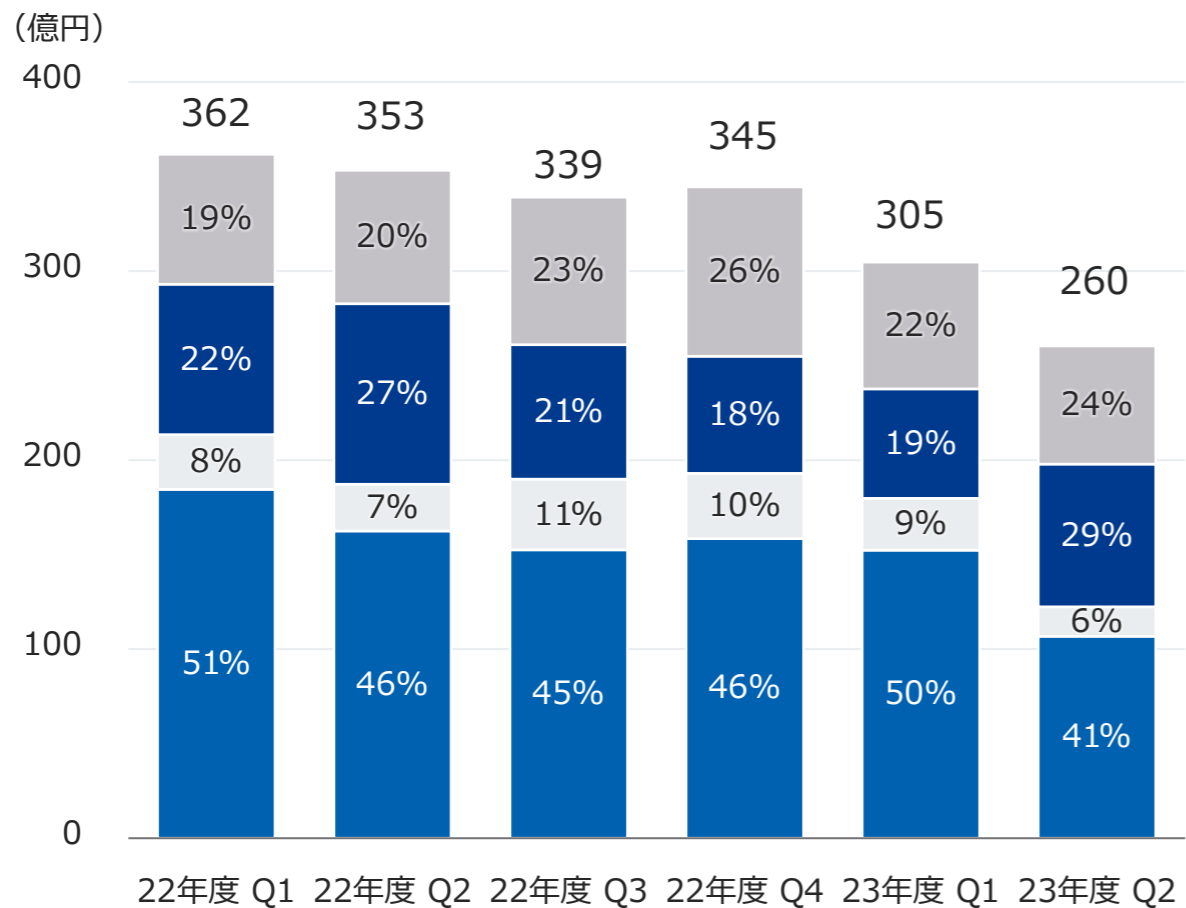
(億円)



(億円)



ロボットソリューション事業 機種別売上高



マシンツール事業

自動車や産業用機械を構成する高精度な加工部品。これらを作り出すため金属素材を切削・加工する役割を担うのが「マザーマシン」とも呼ばれる工作機械です。



複合加工機

GYROFLEX




正面2スピンドル旋盤

CS SERIES



対向2スピンドル旋盤

ANW SERIES

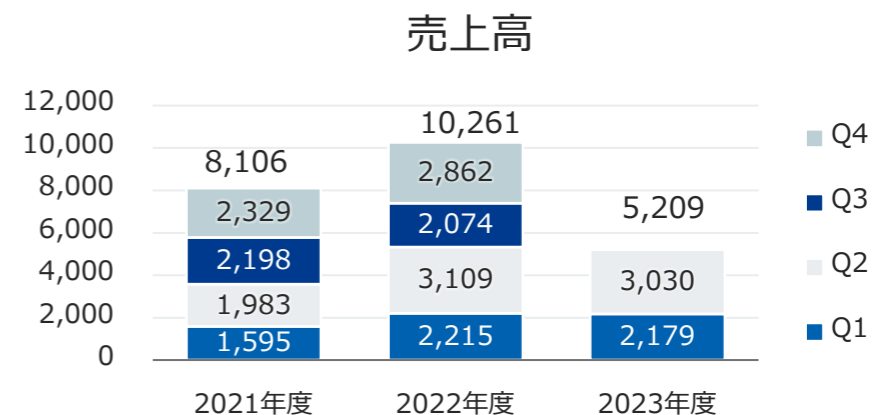
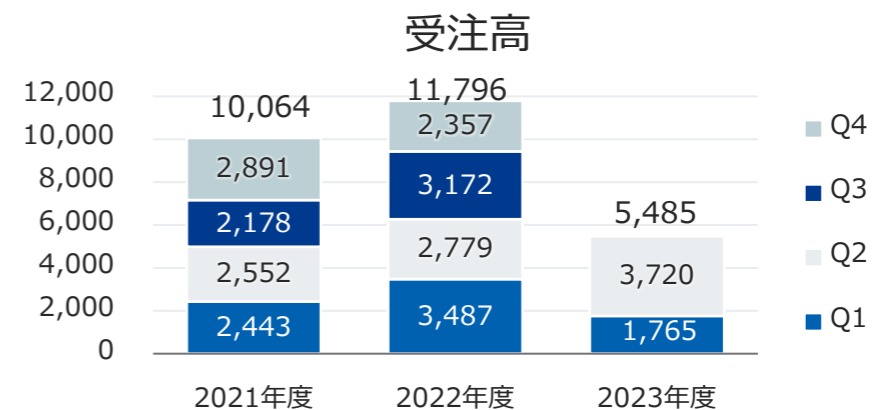


マシンツール事業 業績

■ 北米の自動車市場において一部需要回復基調が見られるが、今上期の売上増には至らず

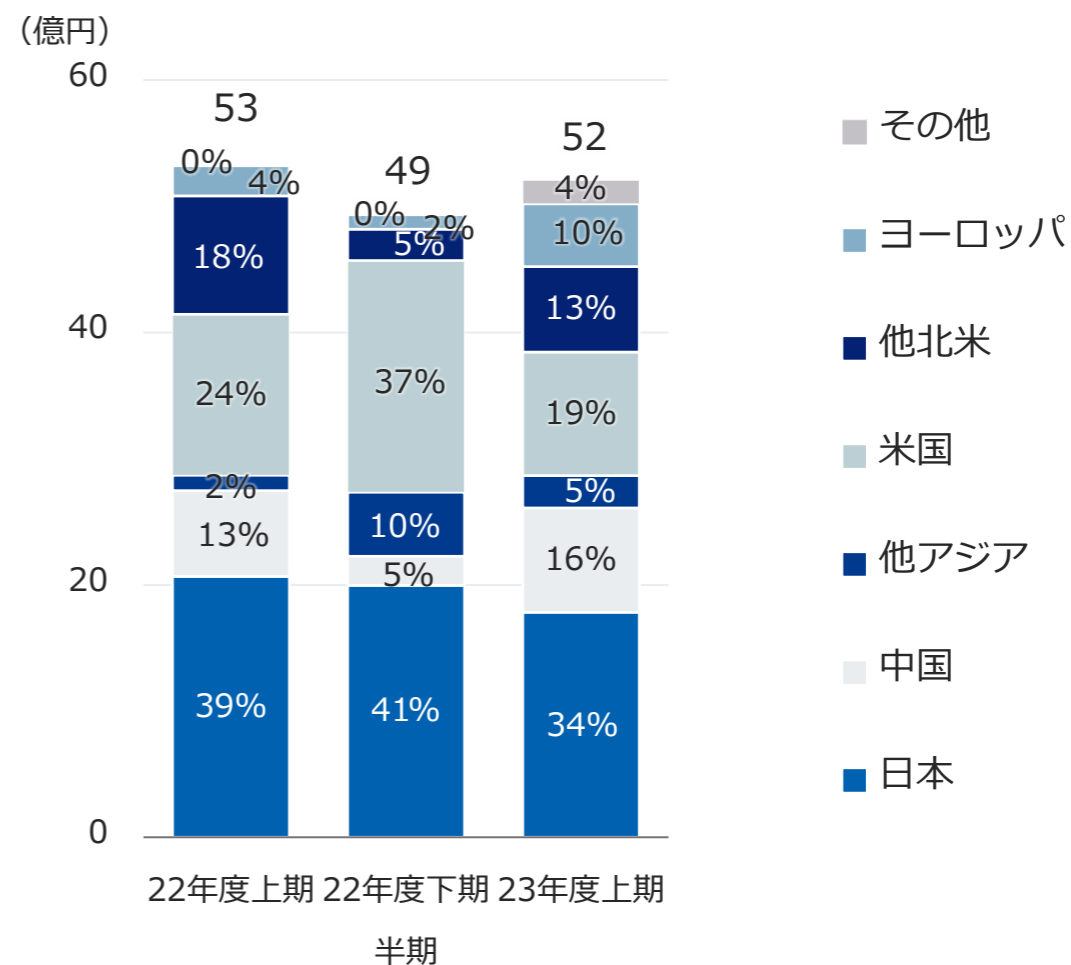
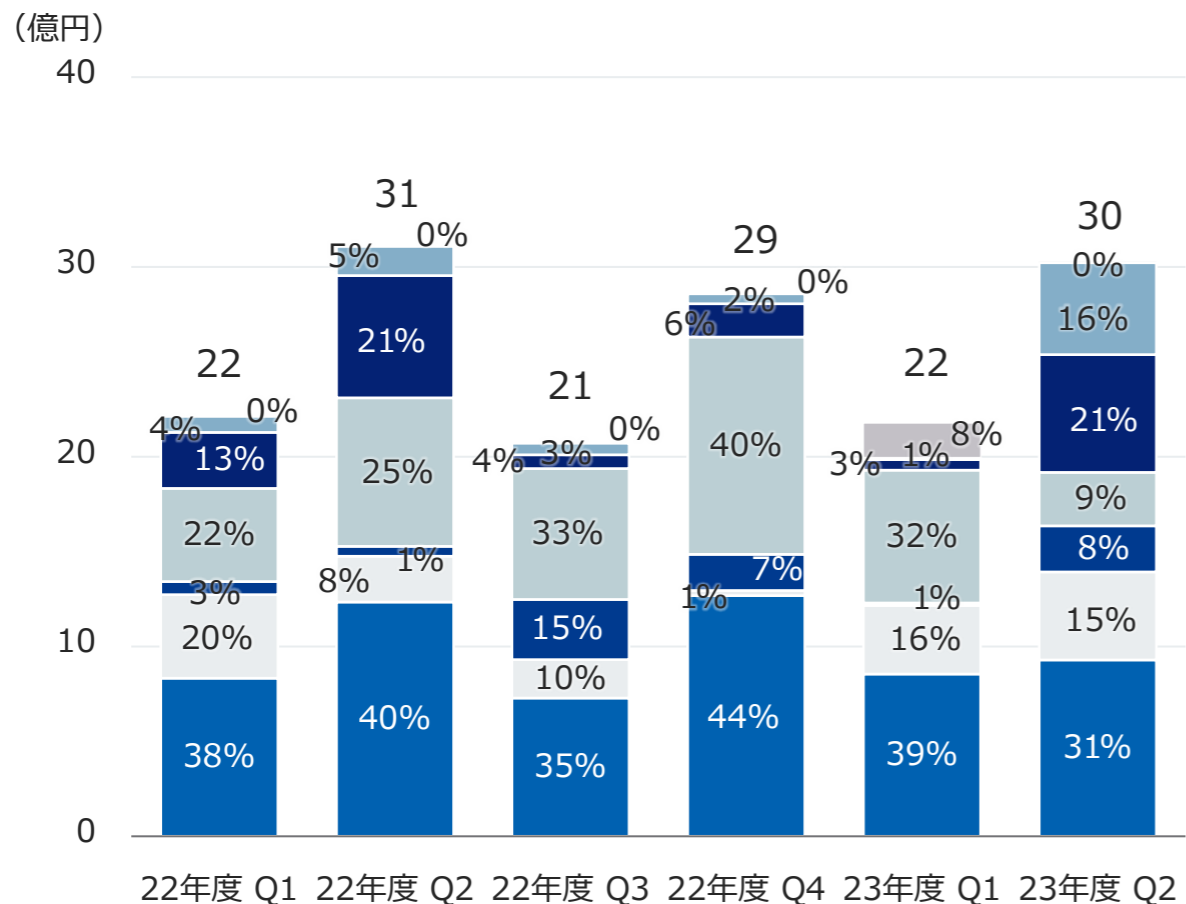
(百万円)

| | 2022年度 上期実績 | 2023年度 上期実績 | 対前年同期 | |
|------|----------------|----------------|-------|--------|
| | | | 増減額 | 増減率 |
| 受注高 | 6,267 | 5,485 | ▲781 | ▲12.5% |
| 売上高 | 5,325 | 5,209 | ▲115 | ▲2.2% |
| 営業利益 | ▲314 | ▲426 | ▲111 | - |
| 受注残高 | 6,586 | 7,456 | +869 | +13.2% |

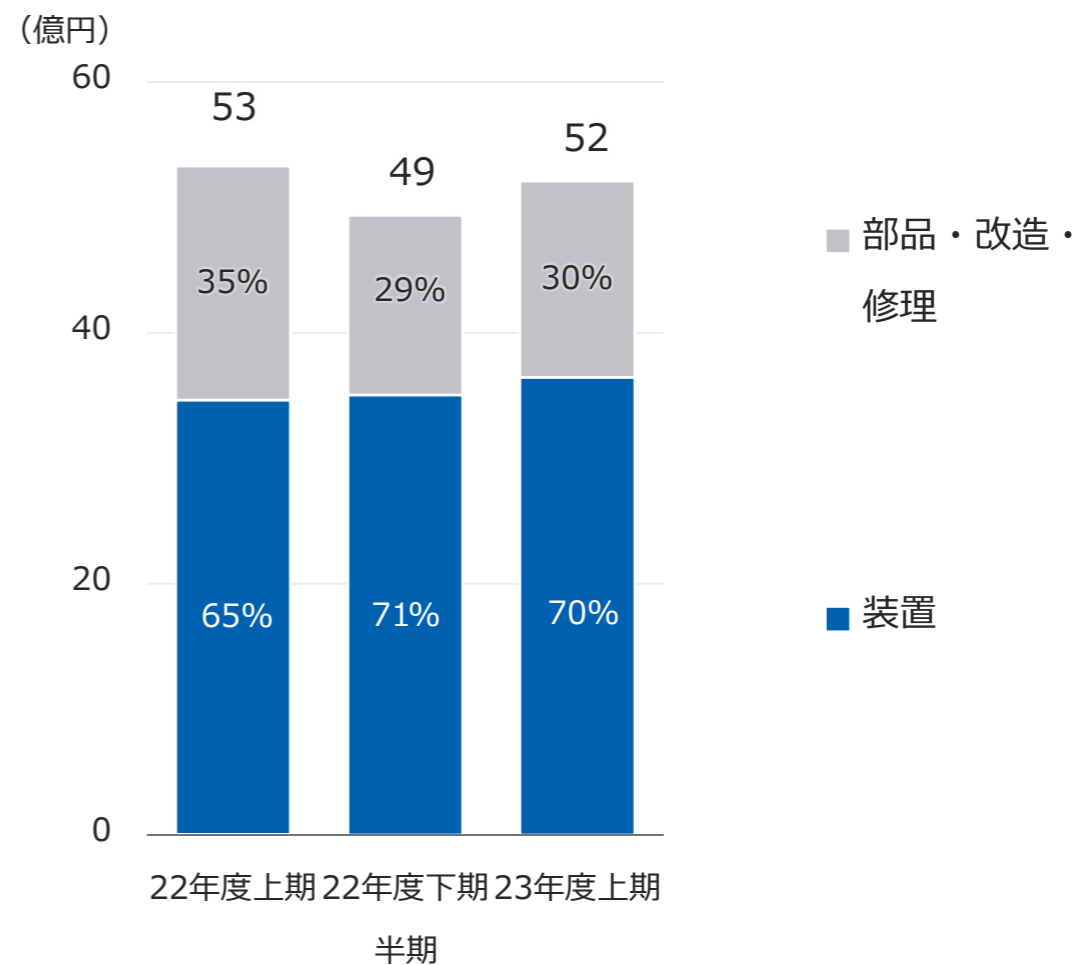
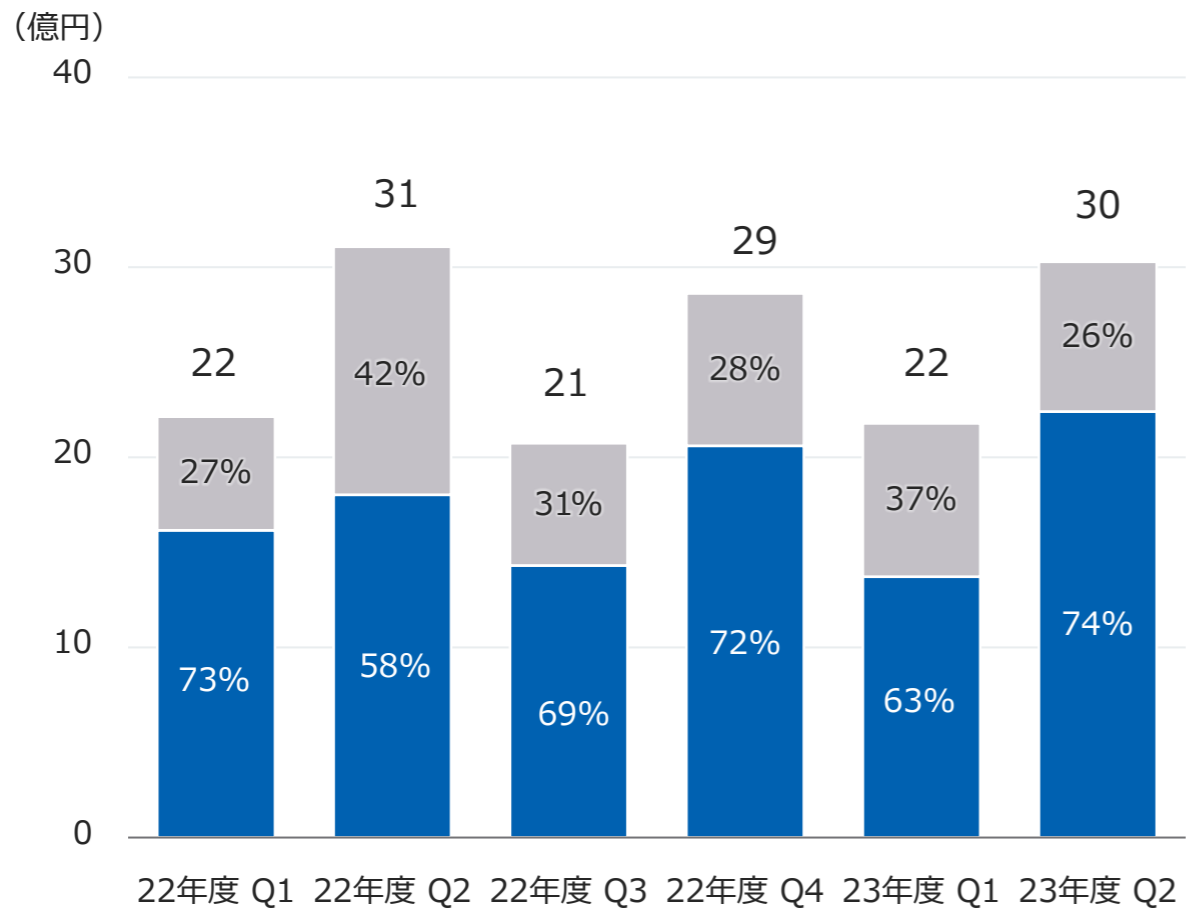



マシンツール事業 地域別売上高

■ 欧州・中国：自動車関連の販売が増加



マシンツール事業 機種別売上高





◆ 2. 2023年度 通期業績予想



業績予想

- アメリカ市場が設備投資に引き続き慎重、また中国市場の景気回復に遅れがみられる影響により、売上・利益ともに下方修正

(百万円)

| | 2022年度 通期実績 | 2023年8月3日 公表予想 | 2023年度通期予想 | | | |
|-------|----------------|-------------------|------------|---------|--------|--------|
| | | | 今回予想 | 対前期実績 | | 対従来予想 |
| | | | | 増減額 | 増減率 | 増減額 |
| 受注高 | 142,429 | 123,500 | 117,000 | ▲25,429 | ▲17.9% | ▲6,500 |
| 売上高 | 153,326 | 132,000 | 123,000 | ▲30,326 | ▲19.8% | ▲9,000 |
| 営業利益 | 27,108 | 15,200 | 11,400 | ▲15,708 | ▲57.9% | ▲3,800 |
| 営業利益率 | 17.7% | 11.5% | 9.3% | — | — | — |
| 経常利益 | 29,016 | 15,600 | 12,800 | ▲16,216 | ▲55.9% | ▲2,800 |
| 当期純利益 | 20,454 | 10,800 | 8,500 | ▲11,954 | ▲58.4% | ▲2,300 |

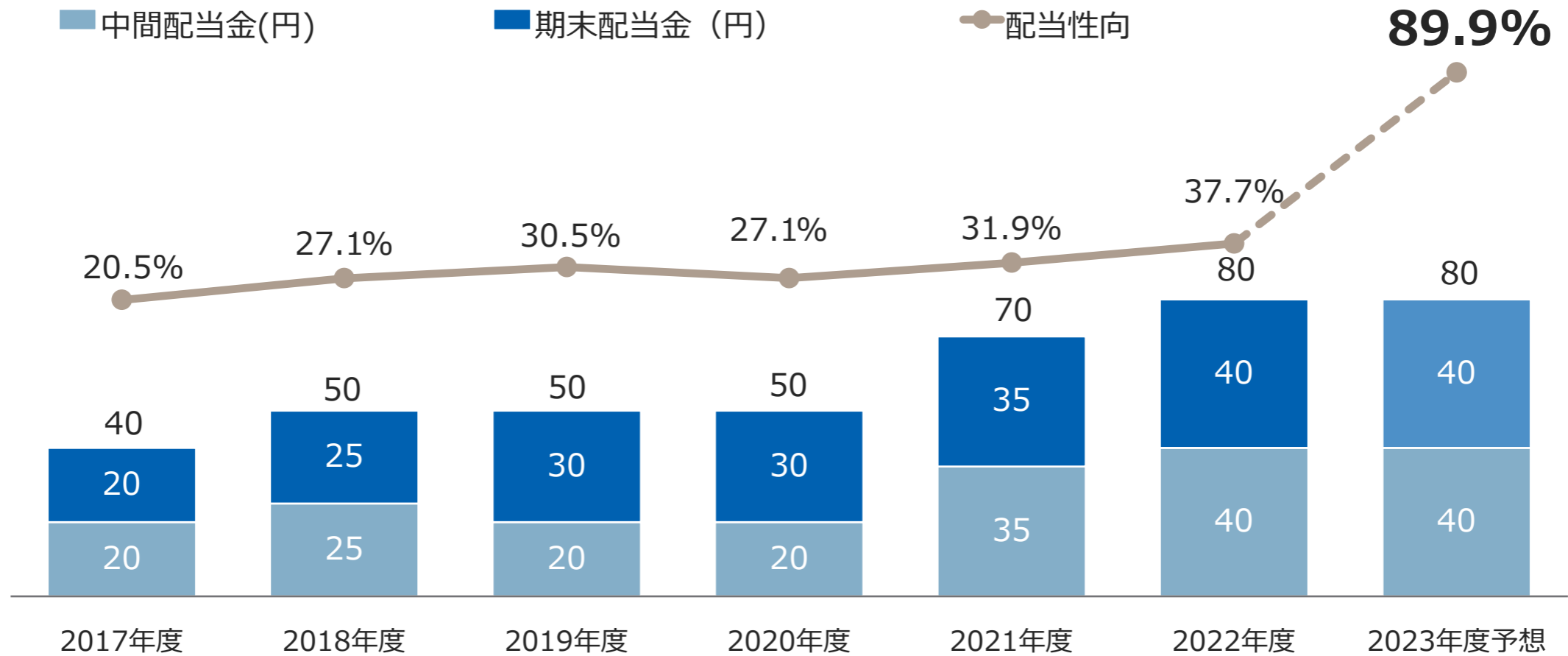
セグメント別 受注・売上通期予想

(百万円)


| | | 2022年度 通期実績 | 2023年度通期予想 | | | | |
|-----------------------|-----|----------------|-------------------|---------|---------|--------|--------|
| | | | 2023年8月3日 公表予想 | 今回予想 | 対前期実績 | | 対従来予想 |
| | | | | | 増減額 | 増減率 | 増減額 |
| ロボット ソリューション 事業 | 受注高 | 127,708 | 108,000 | 103,000 | ▲24,708 | ▲19.3% | ▲5,000 |
| | 売上高 | 139,879 | 117,000 | 110,000 | ▲29,879 | ▲21.4% | ▲7,000 |
| | 受注残 | 45,127 | 36,127 | 38,127 | ▲7,000 | ▲15.5% | +2,000 |
| マシンツール 事業 | 受注高 | 11,796 | 13,000 | 12,000 | +203 | +1.7% | ▲1,000 |
| | 売上高 | 10,261 | 12,500 | 11,000 | +738 | +7.2% | ▲1,500 |
| | 受注残 | 7,179 | 7,679 | 8,179 | +1,000 | +13.9% | +500 |
| その他 事業 | 受注高 | 2,923 | 2,500 | 2,000 | ▲923 | ▲31.6% | ▲500 |
| | 売上高 | 3,185 | 2,500 | 2,000 | ▲1,185 | ▲37.2% | ▲500 |
| | 受注残 | 387 | 387 | 387 | ±0 | - | ±0 |
| 合計 | 受注高 | 142,429 | 123,500 | 117,000 | ▲25,429 | ▲17.9% | ▲6,500 |
| | 売上高 | 153,326 | 132,000 | 123,000 | ▲30,326 | ▲19.8% | ▲9,000 |
| | 受注残 | 52,695 | 44,195 | 46,695 | ▲6,000 | ▲11.4% | ▲2,500 |

配当金

■ 配当については変更なし



普通配当 40.00
記念配当 10.00



【本資料お取扱い上のご注意】

本資料を作成するにあたっては正確性を期すために慎重に行っておりますが、完全性を保証するものではありません。本資料中の情報によって生じた障害や損害については、当社は一切責任を負いません。

本資料中の業績予測ならびに将来予測は、本資料作成時点で入手可能な情報に基づき当社が判断したものであり、潜在的なリスクや不確実性が含まれています。そのため、事業環境の変化等の様々な要因により実際の業績は言及または記述されている将来見通しとは大きく異なる場合があります。

