

# 配料工序

SW-BT / SW-TT


启动简单!  
使用方便!  
一站式解决方案!



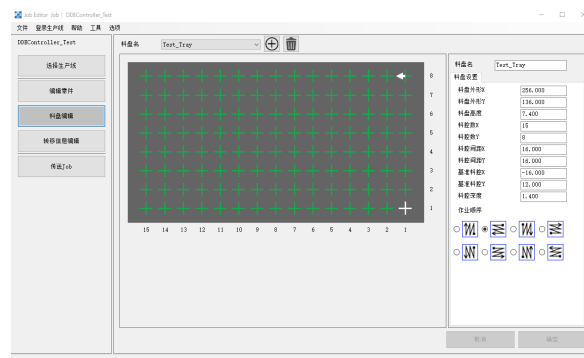
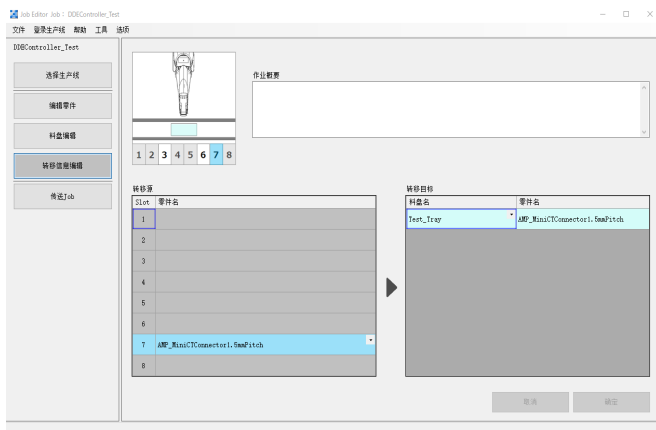
将各类散装料排列到实装机的专用料盘



SW-BT



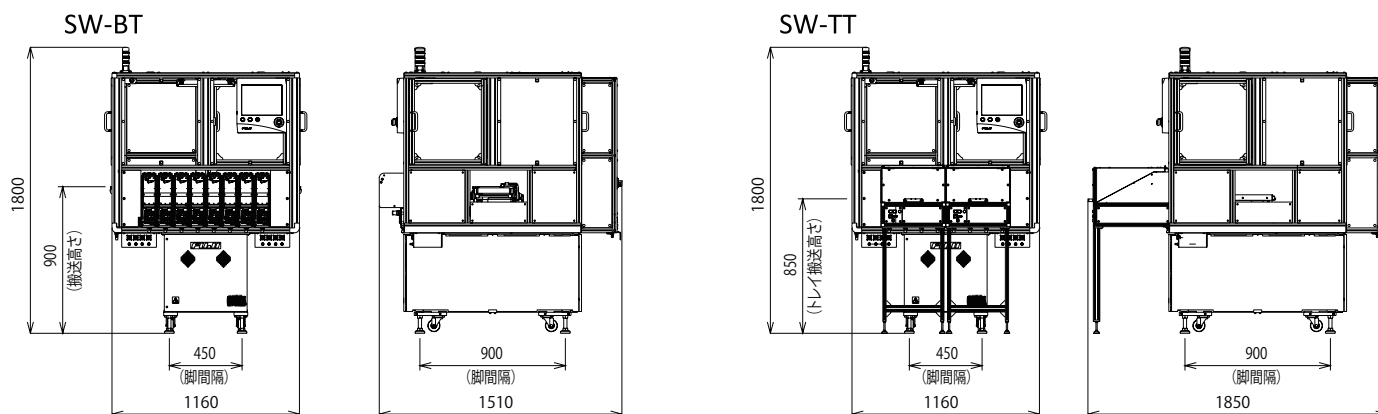
## 专用操作界面使动作程序的编辑变得更简洁



可根据作业内容选择不同的末端执行器。即使没有机械臂专业知识和经验的使用者，也能轻松创建机械臂的动作程序。

另外，图形化的操作画面使机械臂的动作创建作业变得更直观。

## 机械臂规格 / 机械臂整机尺寸



	SW-BT	SW-TT
工作内容	把袋装料等散装料排列到料盘内	把元件从简易料盘转移到实装机专用料盘内
设备尺寸	1160 mm × 1510 mm × 1800 mm	1160 mm × 1850 mm × 1800 mm
推荐使用的元件尺寸	35 mm × 25 mm × 15 mm 以下	50 mm × 50 mm × 65 mm 以下
最大料盘尺寸	180 mm × 336 mm × 75 mm	350 mm × 350 mm × 75 mm
供料器搭载数量	最多可搭载数量：8	-
电源	单相AC200V±10% ※可接3相200V	
气源压力	0.4MPa以上	

株式会社 FUJI <https://www.fuji.co.jp>

邮编472-8686 爱知县知立市山町茶碓山19号  
 ■本社·第一営業部 第4営業課 TEL. 0566-81-8276

- 本目录所载内容如有变更，恕不另行通知。
  - 本目录最新更新时间为2019年11月。
- © 2019 FUJI CORPORATION. All Rights Reserved.

【代理商·经销商】