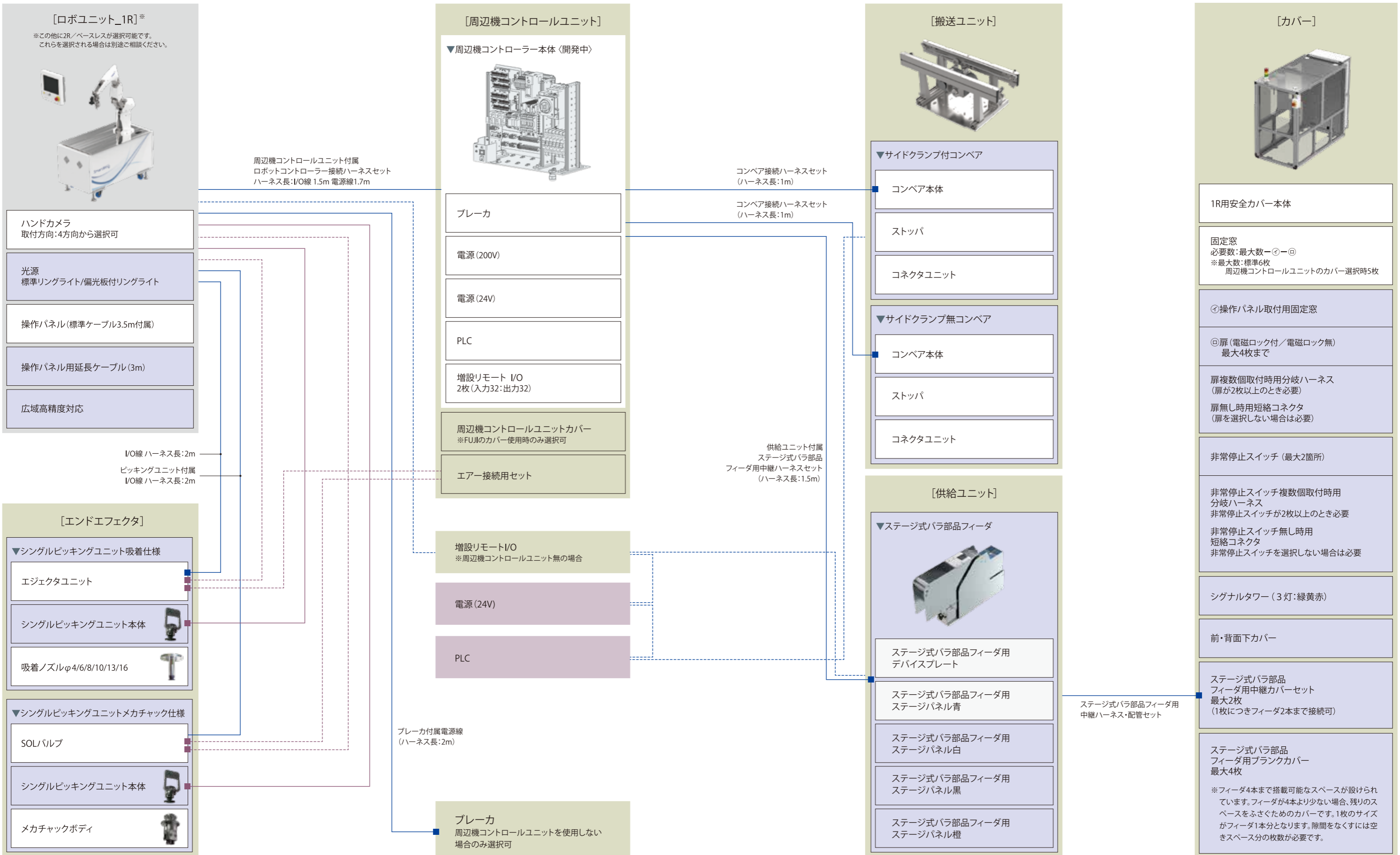


オプション構成

OPTION

■…ロボセルキット ■…選択品 ■…お客様準備品 [ハーネス類] —…FUJIIオプション品 - - -…お客様準備品
 [エア配管] —…FUJIIオプション品 - - -…お客様準備品
 ※ハーネス・配管は、■のついている側の付属品となります。



[ロボユニット_1R]※

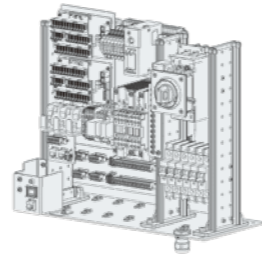
※この他に2R/ベースレスが選択可能です。これらを選択される場合は別途ご相談ください。



周辺機コントロールユニット付属
 ロボットコントローラー接続ハーネスセット
 ハーネス長:I/O線 1.5m 電源線 1.7m

[周辺機コントロールユニット]

▼周辺機コントローラー本体<開発中>



ブレーカ

電源 (200V)

電源 (24V)

PLC

増設リモート I/O
 2枚(入力32:出力32)

周辺機コントロールユニットカバー
 ※FUJIIのカバー使用時のみ選択可

エア接続用セット

増設リモートI/O
 ※周辺機コントロールユニット無の場合


電源 (24V)

PLC

ブレーカ付属電源線
 (ハーネス長:2m)

ブレーカ
 周辺機コントロールユニットを使用しない
 場合のみ選択可

[搬送ユニット]



▼サイドクランプ付コンベア

コンベア本体

ストッパ

コネクタユニット

▼サイドクランプ無コンベア

コンベア本体

ストッパ

コネクタユニット


コンベア接続ハーネスセット
 (ハーネス長:1m)

コンベア接続ハーネスセット
 (ハーネス長:1m)

供給ユニット付属
 ステージ式バラ部品
 フィーダ用中継ハーネスセット
 (ハーネス長:1.5m)

[供給ユニット]

▼ステージ式バラ部品フィーダ



ステージ式バラ部品フィーダ用
 デバイスプレート

ステージ式バラ部品フィーダ用
 ステージパネル青

ステージ式バラ部品フィーダ用
 ステージパネル白

ステージ式バラ部品フィーダ用
 ステージパネル黒

ステージ式バラ部品フィーダ用
 ステージパネル橙

ステージ式バラ部品フィーダ用
 中継ハーネス・配管セット

[カバー]



1R用安全カバー本体

固定窓
 必要数:最大数①-②
 ※最大数:標準6枚
 周辺機コントロールユニットのカバー選択時5枚

①操作パネル取付用固定窓

②扉(電磁ロック付/電磁ロック無)
 最大4枚まで

扉複数個取付時用分岐ハーネス
 (扉が2枚以上のとき必要)
 扉無し時用短絡コネクタ
 (扉を選択しない場合は必要)

非常停止スイッチ(最大2箇所)

非常停止スイッチ複数個取付時
 用分岐ハーネス
 非常停止スイッチが2枚以上のとき必要
 非常停止スイッチ無し時用
 短絡コネクタ
 非常停止スイッチを選択しない場合は必要

シグナルタワー(3灯:緑黄赤)

前・背面下カバー

ステージ式バラ部品
 フィーダ用中継カバーセット
 最大2枚
 (1枚につきフィーダ2本まで接続可)

ステージ式バラ部品
 フィーダ用ブラックカバー
 最大4枚

※フィーダ4本まで搭載可能なスペースが設けられています。フィーダが4本より少ない場合、残りのスペースをふさぐためのカバーです。1枚のサイズがフィーダ1本分となります。隙間をなくすには空きスペース分の枚数が必要です。